



RELATÓRIO RESUMIDO DA EXECUÇÃO ORÇAMENTÁRIA

RREO

3º BIMESTRE/2013

PUBLICADO CONFORME EDITAL Nº 2013.07.26-1



O **Prefeito do Município de Caucaia – Estado do Ceará**, Cidadão **WASHINGTON LUIZ DE OLIVEIRA GOIS**, em pleno exercício do cargo e no uso competente de suas atribuições, notadamente as conferidas pelo Art. 28, Inciso X, da Constituição do Estado do Ceará, **RESOLVE** publicar o **RELATÓRIO RESUMIDO DA EXECUÇÃO ORÇAMENTÁRIA – RREQ**, atinente ao **3º BIMESTRE** do exercício financeiro de **2013**, das seguintes formas:

1. Mediante afixação nos locais de amplo acesso do público em geral no âmbito do Município de **CAUCAIA/CE**; e
2. Em meio eletrônico de acesso ao público conforme disposto no Art. 48 da LRF, no endereço: www.municipiosconsultoria.com.br.
3. Em meio eletrônico de acesso ao público conforme disposto no Art. 48 da LRF, no endereço: www.caucaia.ce.gov.br.

PUBLIQUE-SE, DIVULGUE-SE, CUMPRA-SE.

Paço do Poder Executivo Municipal de Caucaia – Estado do Ceará
Em, 26 de JULHO de 2013.


WASHINGTON LUIZ DE OLIVEIRA GOIS
PREFEITO MUNICIPAL

GOVERNO MUNICIPAL DE CAUCAIA
Relatório Resumido de Execução Orçamentária
Balanco Orçamentário

Orçamento Fiscal e da Seguridade Social
 Período: Janeiro a Junho de 2013/Bimestre: Maio e Junho

Recetas	Previsão Inicial	Previsão Atualizada (a)	Recetas Realizadas				Saldo a Realizar (a-c)
			No Bimestre (b)		Até o Bimestre (c)		
				% (ba)		% (ca)	
Recetas (Exceto Intra-Orçamentárias) (I)							
Recetas Correntes	451.043.482,60	451.043.482,60	72.470.480,63	16,07	217.665.662,03	48,26	233.377.830,57
Receta Tributária	31.897.378,90	31.897.378,90	6.190.339,97	19,41	16.565.106,32	51,93	15.332.272,58
Impostos	29.453.935,25	29.453.935,25	5.939.525,41	20,17	15.895.246,73	53,97	13.558.668,52
Taxas	2.443.443,65	2.443.443,65	250.814,56	10,26	669.859,59	27,41	1.773.584,06
Recetas de Contribuições	26.460.200,37	26.460.200,37	6.012.322,84	22,72	19.820.494,00	74,91	6.639.706,37
Contribuições Sociais	11.909.683,45	11.909.683,45	3.815.248,49	32,03	12.677.056,28	106,44	-767.372,83
Contribuições Econômicas	14.550.516,92	14.550.516,92	2.197.074,35	15,10	7.143.437,72	49,09	7.407.079,20
Receta Patrimonial	17.519.003,07	17.519.003,07	510.050,49	2,91	3.658.729,41	20,88	13.860.273,66
Recetas de Valores Mobiliários	17.519.003,07	17.519.003,07	510.050,49	2,91	3.658.729,41	20,88	13.860.273,66
Receta de Serviços	21.503,22	21.503,22	120,00	0,56	117.314,84	545,57	-95.811,62
Transferências Correntes	359.929.284,16	359.929.284,16	57.827.872,36	16,07	173.605.843,34	48,23	186.323.420,82
Transferências Intergovernamentais	358.751.994,74	358.751.994,74	57.017.872,36	15,89	172.660.813,34	48,13	186.091.181,40
Transferências de Instituições Privadas	227.846,32	227.846,32	0,00	0,00	30,00	0,01	227.816,32
Transferências de Convênios	949.423,10	949.423,10	810.000,00	85,31	945.000,00	99,53	4.423,10
Outras Recetas Correntes	15.216.132,88	15.216.132,88	1.929.774,97	12,68	3.898.164,12	25,62	11.317.968,76
Multas e Juros de Mora	2.217.432,37	2.217.432,37	282.066,71	12,72	837.912,39	37,79	1.379.519,98
Indenizações e Restituições	6.950.937,61	6.950.937,61	625.699,09	9,00	974.602,89	14,02	5.976.334,72
Receta da Dívida Ativa	4.320.833,95	4.320.833,95	876.831,46	20,29	1.798.650,31	41,63	2.522.183,64
Recetas de Capital	84.627.334,62	84.627.334,62	3.562.672,74	4,21	9.150.988,54	10,81	75.476.346,08
Operações de Crédito	74.545.396,58	74.545.396,58	0,00	0,00	1.652.017,48	2,22	72.893.379,10
Operações de Crédito Internas	74.545.396,58	74.545.396,58	0,00	0,00	1.652.017,48	2,22	72.893.379,10
Alienação de Bens	164.871,14	164.871,14	0,00	0,00	0,00	0,00	164.871,14
Alienação de Bens Móveis	164.871,14	164.871,14	0,00	0,00	0,00	0,00	164.871,14
Transferências de Capital	9.917.066,90	9.917.066,90	3.562.672,74	35,92	7.498.971,06	75,62	2.418.095,84
Transferências Intergovernamentais	5.100.000,00	5.100.000,00	0,00	0,00	130.056,62	2,55	4.969.943,38
Transferências de Convênios	4.817.066,90	4.817.066,90	3.562.672,74	73,96	7.368.914,44	152,98	-2.551.847,54
Recetas Correntes Intra-Orçamentárias (II)	0,00	0,00	0,00	0,00	0,00	0,00	0,00
Subtotal das Recetas (III) = (I + II)	535.670.817,22	535.670.817,22	76.033.153,37	---	226.816.640,57	---	308.854.176,65
Operações de Crédito Refinanciamento (IV)							



RREO - Anexo I (LRF, Art. 52, inciso I, alínea "a" e "b" do inciso II e §1º)

R\$ 1,00

GOVERNO MUNICIPAL DE CAUCAIA
Relatório Resumido de Execução Orçamentária
Balanco Orçamentário

Orçamento Fiscal e da Seguridade Social

Período: Janeiro a Junho de 2013/Bimestre: Maio e Junho

RREO - Anexo I (LRF, Art. 52, inciso I, alínea "a" e "b" do inciso II e §1º)

R\$ 1,00

Despesas	Dotação Inicial (d)	Créditos Adicionais (e)	Dotações Atualizadas (f)=(d+e)	Despesas Empenhadas		Despesas Liquidadas		% (g/f)	Saldo a Liquidar (f-g)
				No Bimestre	Até o Bimestre	No Bimestre	Até o Bimestre		
Deficit(VI)	-	-	-	-	-	-	-	-	-
Total (VII) = (IV + VI)	535.670.817,22	535.670.817,22	76.033.153,37	-	-	226.816.640,57	0,00	-	-
Saldos de Exercícios Anteriores (Utilizado para Créditos Adicionais)	-	-	-	-	-	-	-	-	-
Despesas (Exceto Intra-Orçamentárias) (VIII)	367.186.032,64	-4.680.142,32	362.505.890,32	57.583.348,25	162.366.160,51	57.083.121,35	148.649.617,95	41,01	213.856.272,37
PESSOAL E ENCARGOS SOCIAIS	208.659.241,70	-607.107,82	208.052.133,88	38.115.835,60	110.261.631,12	39.289.909,33	105.470.007,66	50,69	102.582.126,22
JUROS E ENCARGOS DA DÍVIDA	200.000,00	0,00	200.000,00	0,00	0,00	0,00	0,00	0,00	200.000,00
OUTRAS DESPESAS CORRENTES	158.326.790,94	-4.073.034,50	154.253.756,44	19.467.512,65	52.104.529,39	17.793.212,02	43.179.610,29	27,99	111.074.146,15
DESPESAS DE CAPITAL	151.674.962,00	2.494.542,32	154.169.504,32	6.312.678,54	23.034.603,17	7.080.040,41	19.981.653,28	12,96	134.187.651,04
INVESTIMENTOS	149.799.662,00	2.039.542,32	151.839.204,32	5.800.125,79	21.264.765,31	6.567.487,66	18.212.015,42	11,99	133.621.188,90
INVERSÕES FINANCEIRAS	17.100,00	0,00	17.100,00	0,00	0,00	0,00	0,00	0,00	17.100,00
AMORTIZAÇÃO DA DÍVIDA	1.864.200,00	455.000,00	2.319.200,00	512.552,75	1.789.837,86	512.552,75	1.789.837,86	76,31	549.362,14
Reserva de Contingência	4.373.547,48	0,00	4.373.547,48	0,00	0,00	0,00	0,00	0,00	4.373.547,48
Reserva de Contingência	4.373.547,48	0,00	4.373.547,48	0,00	0,00	0,00	0,00	0,00	4.373.547,48
Despesas Intra-Orçamentárias (IX)	12.436.275,10	2.185.600,00	14.621.875,10	2.547.593,73	8.286.084,54	2.612.410,82	6.976.788,35	47,71	7.645.086,75
DESPESAS CORRENTES	12.436.275,10	2.185.600,00	14.621.875,10	2.547.593,73	8.286.084,54	2.612.410,82	6.976.788,35	47,71	7.645.086,75
PESSOAL E ENCARGOS SOCIAIS	535.670.817,22	0,00	535.670.817,22	66.443.620,52	193.688.848,22	66.775.572,58	175.608.259,58	---	360.062.557,64
Subtotal das Despesas (X) = (VIII + IX)	535.670.817,22	0,00	535.670.817,22	66.443.620,52	193.688.848,22	66.775.572,58	226.689.475,63	-	-
Amortização da Div. / Refinanciamento (XI)	535.670.817,22	0,00	535.670.817,22	66.443.620,52	193.688.848,22	66.775.572,58	175.608.259,58	---	360.062.557,64
Subtotal c/ Refinanciamento (XII) = (X + XI)	535.670.817,22	0,00	535.670.817,22	66.443.620,52	193.688.848,22	66.775.572,58	226.689.475,63	-	-
Superávit (XIII)	-	-	-	-	-	-	51.081.216,05	-	-
Total (XIV) = (XII + XIII)	535.670.817,22	0,00	535.670.817,22	66.443.620,52	193.688.848,22	66.775.572,58	226.689.475,63	-	-



GOVERNO MUNICIPAL DE CAUCAIA
Relatório Resumido de Execução Orçamentária
Balanco Orçamentário

Orçamento Fiscal e da Seguridade Social

Período: Janeiro a Junho de 2013/Bimestre: Maio e Junho

RREO - Anexo I (LRF, Art. 52, inciso I, alíneas "a" e "b" do inciso II e §1º)

R\$ 1,00


WASHINGTON LUIZ DE OLIVEIRA GOIS
PREFEITO MUNICIPAL


FRANCISCO ANTONIO NASCIMENTO NETO
Contabilista - CRC-10.548/0-5


AGÊISA MARIA MONTEIRO RODRIGUES
CONTROLADORA GERAL DO MUNICÍPIO


RAMIRO CÉSAR DE PAULA BARROSO
SECRETÁRIO DE FINANÇAS E PLANEJAMENTO

GOVERNO MUNICIPAL DE CAUCAIA
Relatório Resumido de Execução Orçamentária
Demonstrativo da Execução das Despesas por Função/Subfunção
Orçamento Fiscal e da Seguridade Social
Período: Janeiro a Junho de 2013(Bimestre: Maio e Junho)

RRRO - Anexo II LRF Art. 52, inciso II, alínea "C"

R\$1,00

Despesas (Exceto Intra-Orçamentárias) (1)	Função/Subfunção	Dotação Inicial	Dotação Atualizada (a)	Despesas Empenhadas		Despesas Liquidadas		Saldo a Liquidar (a-b)		
				No Bimestre	Até o Bimestre	No Bimestre	Até o Bimestre (b)		% (b/total b)	% (ba)
Legislativa		9.320.470,00	10.218.768,62	341.345,72	8.144.795,23	1.570.946,39	4.187.874,29	2,39	41,08	6.020.894,33
Ação Legislativa		9.320.470,00	10.218.768,62	341.345,72	8.144.795,23	1.570.946,39	4.187.874,29	2,39	41,08	6.020.894,33
Administração		68.741.114,25	72.993.684,27	10.366.598,17	27.045.753,59	8.879.446,37	24.037.821,61	13,69	32,93	48.955.862,68
Planejamento e Orçamento		152.640,00	152.640,00	0,00	0,00	0,00	0,00	0,00	0,00	152.640,00
Administração Geral		64.987.127,75	69.494.697,77	10.341.979,25	26.979.457,13	8.856.791,53	23.985.174,61	13,66	34,51	45.509.523,16
Controle Interno		148.400,00	148.400,00	0,00	0,00	0,00	0,00	0,00	0,00	148.400,00
Tecnologia da Informação		1.066.360,00	1.066.360,00	0,00	15.189,66	5.063,22	15.189,66	0,01	1,42	1.051.170,34
Formação de Recursos Humanos		149.290,00	149.290,00	6.020,00	6.020,00	1.670,00	1.670,00	0,00	1,12	147.620,00
Administração de Receitas		40.280,00	80.280,00	18.598,92	45.086,80	15.921,62	35.787,34	0,02	44,58	44.492,68
Comunicação Social		1.742.004,00	1.742.004,00	0,00	0,00	0,00	0,00	0,00	0,00	1.742.004,00
Defesa Civil		125.000,50	125.000,50	0,00	0,00	0,00	0,00	0,00	0,00	125.000,50
Turismo		350.012,00	350.012,00	0,00	0,00	0,00	0,00	0,00	0,00	350.012,00
Segurança Pública		3.544.700,00	3.544.700,00	342.545,30	755.354,90	335.005,80	746.801,10	0,43	21,07	2.797.898,90
Policimento		3.544.700,00	3.544.700,00	342.545,30	755.354,90	335.005,80	746.801,10	0,43	21,07	2.797.898,90
Assistência Social		14.656.482,00	16.594.482,00	1.745.533,86	4.278.348,44	1.537.839,87	3.761.682,04	2,14	22,67	12.832.799,96
Administração Geral		2.002.606,80	3.214.106,80	1.078.703,79	2.704.411,22	917.201,61	2.288.989,93	1,30	71,22	925.136,87
Assistência ao Portador de Deficiência		116.600,00	81.600,00	9.732,80	9.732,80	8.079,24	9.732,80	0,01	1,93	71.867,20
Assistência à Criança e ao Adolescente		1.004.339,20	1.030.339,20	8.079,24	24.237,72	8.079,24	24.237,72	0,01	2,35	1.006.101,48
Assistência Comunitária		9.229.358,46	9.612.858,46	649.018,03	1.405.339,32	602.826,22	1.304.114,21	0,74	13,57	8.308.744,25
Alimentação e Nutrição		2.303.577,54	2.655.577,54	0,00	134.627,38	0,00	134.627,38	0,08	5,07	2.520.950,16
Previdência Social		21.489.000,00	21.489.000,00	2.225.075,27	6.528.698,96	2.252.494,87	6.423.686,40	0,08	29,89	15.055.313,60
Administração Geral		1.855.000,00	1.855.000,00	225.228,78	785.058,59	252.648,38	680.046,03	0,39	36,66	1.174.953,97
Previdência do Regime Estatutário		19.634.000,00	19.634.000,00	1.999.846,49	5.743.640,37	1.999.846,49	5.743.640,37	3,27	29,25	13.890.359,63
Saúde		94.987.106,26	95.337.306,26	12.982.669,73	39.371.602,14	13.593.439,28	37.864.891,05	21,56	39,72	57.472.415,21
Administração Geral		4.370.840,00	4.588.040,00	821.677,62	2.610.853,97	774.424,16	2.271.256,81	1,29	49,53	2.314.783,19
Assistência Comunitária		1.301.008,00	1.301.008,00	0,00	0,00	0,00	0,00	0,00	0,00	1.301.008,00
Atenção Básica		34.753.242,06	30.699.591,71	3.481.155,73	10.474.849,16	3.501.300,13	10.181.956,91	5,80	33,17	20.517.634,80
Assistência Hospitalar e Ambulatorial		49.899.396,20	54.091.046,55	7.921.131,15	24.185.590,77	8.560.323,26	23.327.155,74	13,28	43,13	30.763.890,81
Suporte Profítico e Terapêutico		1.278.600,00	1.277.600,00	103.116,91	394.659,83	102.281,46	387.148,11	0,22	30,30	880.451,89
Vigilância Sanitária		831.820,00	831.820,00	29.313,68	88.171,35	29.313,68	87.833,25	0,05	10,56	743.986,75
Vigilância Epidemiológica		2.517.200,00	2.515.200,00	626.274,64	1.617.477,06	625.796,57	1.609.540,23	0,92	63,99	905.659,77
Alimentação e Nutrição		35.000,00	35.000,00	0,00	0,00	0,00	0,00	0,00	0,00	35.000,00
Trabalho		1.045.478,00	1.045.478,00	23.479,35	70.486,16	23.479,35	60.807,69	0,03	5,82	984.670,31
Empregabilidade		64.660,00	64.660,00	0,00	0,00	0,00	0,00	0,00	0,00	64.660,00
Fomento ao Trabalho		980.818,00	980.818,00	23.479,35	70.486,16	23.479,35	60.807,69	0,03	6,20	920.010,31
Educação		169.468.325,48	161.862.617,66	26.747.172,19	67.669.887,95	26.310.665,66	62.685.106,42	35,70	38,73	99.177.511,24
Administração Geral		6.641.178,00	7.308.178,00	1.690.472,99	4.601.940,66	1.498.963,93	3.647.381,91	2,08	49,91	3.660.796,09

GOVERNO MUNICIPAL DE CAUCAIA
Relatório Resumido de Execução Orgânica
Demonstrativo da Execução das Despesas por Função/Subfunção
Organismo Fiscal e da Seguridade Social
Período: Janeiro a Junho de 2013/Bimestre: Maio e Junho

REED - Anexo II LRF Art. 52, inciso II, alínea "c"	288.180,00	288.180,00	0,00	0,00	0,00	0,00	0,00	0,00	0,00	0,00	0,00	0,00	0,00	0,00	0,00	0,00	288.180,00
Formação de Recursos Humanos	10.388.000,00	11.068.000,00	2.342.390,41	5.911.010,33	2.438.824,62	4.505.367,21	0,00	2,57	40,63	6.582.632,79							
Alimentação e Nutrição	8.641.584,00	8.741.584,00	429.674,54	1.227.826,21	466.643,60	1.023.342,63	0,58	0,58	11,71	7.718.241,37							
Ensino Fundamental	1.488.240,00	1.488.240,00	352.931,38	933.868,37	380.136,66	788.611,77	0,44	0,44	51,65	719.628,23							
Ensino Médio	1.823.200,00	1.823.200,00	111.247,26	222.284,56	111.247,26	222.284,56	0,13	0,13	12,19	1.600.915,44							
Educação Infantil	2.349.596,00	2.349.596,00	141.841,70	441.728,72	161.977,96	436.537,90	0,25	0,25	18,58	1.913.058,10							
Educação de Jovens e Adultos	394.320,00	394.320,00	102.961,42	250.029,27	168.623,91	178.629,85	0,10	0,10	45,30	1.913.058,10							
Educação Especial	137.474.027,48	128.401.319,66	21.575.652,49	54.111.209,83	21.084.247,72	51.902.950,59	29,56	29,56	40,42	78.498.369,07							
Educação Básica	1.585.717,07	1.599.717,07	97.037,36	909.949,06	0,00	812.911,70	0,46	0,46	50,82	786.805,37							
Cultura	1.585.717,07	1.599.717,07	97.037,36	909.949,06	0,00	812.911,70	0,46	0,46	50,82	786.805,37							
Difusão Cultural	99.450.786,00	98.530.825,18	5.396.412,05	21.371.386,40	6.516.514,93	19.338.067,09	11,01	11,01	19,63	79.192.758,09							
Urbanismo	71.041.842,92	72.267.979,52	3.056.299,51	14.676.742,97	4.234.958,67	13.819.606,79	7,87	7,87	19,12	68.448.372,73							
Infra-Estrutura Urbana	14.791.572,00	13.980.773,38	2.340.112,54	6.894.643,43	2.281.556,26	5.518.460,30	3,14	3,14	39,47	8.462.313,08							
Transportes Coletivos Urbanos	5.358.361,08	5.358.361,08	0,00	0,00	0,00	0,00	0,00	0,00	0,00	5.358.361,08							
Recursos Históricos	3.689.010,00	3.689.010,00	0,00	0,00	0,00	0,00	0,00	0,00	0,00	3.689.010,00							
Abastecimento	700.000,00	700.000,00	0,00	0,00	0,00	0,00	0,00	0,00	0,00	700.000,00							
Transporte Rodoviário	3.890.000,00	2.554.701,20	0,00	0,00	0,00	0,00	0,00	0,00	0,00	2.554.701,20							
Habitação	771.986,00	205.986,00	197.253,33	197.253,33	197.253,33	197.253,33	0,11	0,11	65,76	8.732,67							
Habitação Rural	424.000,00	198.000,00	197.253,33	197.253,33	197.253,33	197.253,33	0,11	0,11	99,62	746,67							
Habitação Urbana	340.600,00	5.600,00	0,00	0,00	0,00	0,00	0,00	0,00	0,00	5.600,00							
Preservação e Conservação Ambiental	7.386,00	2.386,00	0,00	0,00	0,00	0,00	0,00	0,00	0,00	2.386,00							
Saneamento	6.699.800,00	5.699.800,00	0,00	0,00	0,00	0,00	0,00	0,00	0,00	5.699.800,00							
Saneamento Urbano	1.100.000,00	1.100.000,00	0,00	0,00	0,00	0,00	0,00	0,00	0,00	1.100.000,00							
Saneamento Básico Urbano	5.599.800,00	4.599.800,00	0,00	0,00	0,00	0,00	0,00	0,00	0,00	4.599.800,00							
Gestão Ambiental	776.200,00	776.200,00	116.660,77	402.211,31	113.623,20	387.163,28	0,22	0,22	49,88	389.036,72							
Administração Geral	744.464,00	744.464,00	116.660,77	401.702,22	113.623,20	386.654,19	0,22	0,22	51,94	357.809,81							
Serviços Urbanos	10.918,00	10.918,00	0,00	0,00	0,00	0,00	0,00	0,00	0,00	10.918,00							
Controle Ambiental	9.658,00	9.658,00	0,00	0,00	0,00	0,00	0,00	0,00	0,00	9.658,00							
Recursos Históricos	5.618,00	5.618,00	0,00	0,00	0,00	0,00	0,00	0,00	0,00	5.618,00							
Turismo	5.342,00	5.342,00	0,00	509,09	0,00	509,09	0,00	0,00	0,00	4.832,91							
Ciência e Tecnologia	5.887.508,00	5.887.508,00	15.080,94	71.245,06	28.080,94	70.245,06	0,04	0,04	1,19	5.817.262,94							
Tecnologia da Informação	900.000,00	900.000,00	0,00	0,00	0,00	0,00	0,00	0,00	0,00	900.000,00							
Difusão do Conhecimento Científico e Tecnológico	4.987.508,00	4.987.508,00	15.080,94	71.245,06	28.080,94	70.245,06	0,04	0,04	1,41	4.917.262,94							
Agricultura	1.736.198,00	1.719.198,00	71.905,44	217.966,90	67.169,18	201.380,64	0,11	0,11	11,71	1.517.817,36							
Ensino Profissional	20.140,00	20.140,00	0,00	0,00	0,00	0,00	0,00	0,00	0,00	20.140,00							
Saneamento Básico Rural	184.800,00	184.800,00	0,00	0,00	0,00	0,00	0,00	0,00	0,00	184.800,00							
Recursos Históricos	509.626,00	509.626,00	49.585,18	119.291,86	49.369,18	110.435,88	0,06	0,06	21,67	399.190,12							
Promoção da Produção Vegetal	58.300,00	58.300,00	0,00	0,00	0,00	0,00	0,00	0,00	0,00	58.300,00							
Promoção da Produção Animal	628.760,00	611.760,00	10.320,26	23.110,02	11.800,00	21.389,76	0,01	0,01	3,50	590.370,24							
Defesa Sanitária Animal	16.960,00	16.960,00	0,00	0,00	0,00	0,00	0,00	0,00	0,00	16.960,00							
Abastecimento	27.560,00	27.560,00	0,00	0,00	0,00	0,00	0,00	0,00	0,00	27.560,00							

GOVERNO MUNICIPAL DE CAUCAIA
 Relatório Resumido de Execução Orçamentária
Demonstrativo da Execução das Despesas por Função/Subfunção
 Orçamento Fiscal e da Seguridade Social
 Período: Janeiro a Junho de 2013/Bimestre: Maio e Junho

	R\$ 1,00											
REO - Anexo II, LRF, Art. 52, inciso II, alínea "D"												
Educação	10.739.174,00	10.754.174,00	1.613.524,77	5.320.356,10	1.704.533,19	4.486.374,03	2,56	41,75	6.264.799,97			
Administração Geral	31.800,00	46.800,00	21.865,95	46.380,75	18.835,49	33.982,00	0,02	72,61	12.818,00			
E ensino Fundamental	36.040,00	36.040,00	0,00	0,00	0,00	0,00	0,00	0,00	36.040,00			
Educação de Jovens e Adultos	8.904,00	8.904,00	0,00	0,00	0,00	0,00	0,00	0,00	8.904,00			
Educação Básica	10.662.430,00	10.662.430,00	1.591.658,82	5.273.975,35	1.685.697,70	4.455.392,03	2,54	41,79	6.207.037,97			
Ciência e Tecnologia	6.590,00	6.590,00	0,00	0,00	0,00	0,00	0,00	0,00	6.590,00			
Difusão do Conhecimento Científico e Tecnológico	6.590,00	6.590,00	0,00	0,00	0,00	0,00	0,00	0,00	6.590,00			
Total (III) = (I + II)	535.670.817,22	535.670.817,22	66.443.620,52	193.688.848,22	66.775.572,58	175.608.259,58	---	---	360.062.557,64			


 WASHINGTON LUIZ DE OLIVEIRA GOIS
 PREFEITO MUNICIPAL


 AGEISA MARIA MONTEIRO RODRIGUES
 CONTROLADORA GERAL DO MUNICÍPIO


 FRANCISCO ANTONIO NASCIMENTO NETO
 Contabilista - CRC 10.548/0-5


 RAMIRO CÉSAR DE PAULA BARROSO
 SECRETÁRIO DE FINANÇAS E PLANEJAMENTO

GOVERNO MUNICIPAL DE CAUCAIA
Relatório Resumido de Execução Orçamentária
Demonstrativo da Receita Corrente Líquida
Organismo Fiscal e da Seguridade Social

Período: Janeiro a Junho de 2013/Bimestre: Maio e Junho

REPO - Anexo III (LRF, Art. 53, inciso I)

Evolução da Receita Realizada nos Últimos 12 Meses

R\$ 1,00

Descrição	Evolução da Receita Realizada nos Últimos 12 Meses												Total (0) meses Até o mês Atualizado	
	Junho 2012	Agosto 2012	Setembro 2012	Outubro 2012	Novembro 2012	Dezembro 2012	Janeiro 2013	Fevereiro 2013	Março 2013	Abril 2013	Mai 2013	Junho 2013		
00 (I)	36.651.198,41	35.755.297,06	30.072.877,85	39.511.997,91	36.718.109,50	48.960.922,51	33.487.998,29	41.277.688,33	37.222.980,98	43.147.099,06	35.642.718,40	38.759.435,80	450.193.101,33	451.518.074,17
Receita Tributária	4.042.540,43	5.219.020,65	2.532.586,21	3.472.446,77	3.574.438,10	3.835.024,93	2.430.145,88	1.971.735,06	3.120.838,86	2.844.998,48	2.865.024,37	3.204.398,68	39.633.172,52	31.697.378,90
PTU	1.419.015,30	549.405,07	134.348,84	362.484,47	117.404,28	109.140,11	134.197,17	88.732,63	114.400,84	108.081,37	1.61.991,73	532.653,49	3.830.218,05	4.224.433,32
IRRF	0,00	0,00	0,00	0,00	0,00	0,00	342.202,05	150.485,40	680.099,38	399.836,69	348.904,71	642.001,47	2.965.420,66	3.670.571,76
ITBI	459.161,43	242.340,58	344.212,08	298.193,14	237.692,98	359.444,58	294.115,68	179.683,01	527.535,61	422.314,34	267.923,83	316.781,03	3.989.841,35	3.068.428,86
ISS	1.192.201,84	3.282.013,06	1.534.751,75	1.808.986,25	2.724.247,20	1.831.914,22	1.512.830,27	1.474.080,68	1.731.472,84	1.732.977,00	2.070.851,07	1.589.632,72	22.633.742,88	18.501.504,31
ALVARÁ VIGILANCIA SA	0,00	0,00	0,00	0,00	0,00	6.331,66	11.745,20	12.544,05	13.387,28	7.767,32	7.767,32	7.989,10	59.754,61	200.000,00
TAXA CONT. FISC. ANIB	9.171,60	16.432,55	7.421,90	6.001,73	17.462,28	13.406,65	8.084,05	11.504,27	7.696,95	16.094,37	11.273,37	11.637,08	136.584,13	0,00
ALVARÁ DE FUNÇ. ONALIVE	37.561,72	31.669,84	30.286,94	28.184,82	29.676,18	22.472,79	22.433,86	26.310,49	16.148,79	37.875,42	17.794,64	27.051,32	359.566,31	688.500,00
ALVARÁ DE CONSTRUÇÃO	13.784,98	36.697,62	7.389,92	7.344,42	2.060,97	259.488,97	7.814,37	16.348,10	3.693,88	10.782,36	4.849,32	5.295,56	340.118,87	320.000,00
TAXA APRENSÃO ANIMA	159,60	1.201,68	63,84	0,00	2.188,28	0,00	0,00	0,00	0,00	0,00	0,00	0,00	4.080,38	22.000,00
OUTRAS TAXAS POD. R.D	12.287,38	3.669,97	1.727,75	124,20	3.120,50	994,86	12.630,88	799,08	14.057,38	15.833,84	7.971,61	10.878,52	83.837,08	200.000,00
TAXAS DE SEMTEIOS	200,00	600,00	800,00	500,00	300,00	700,00	200,00	200,00	200,00	200,00	400,00	200,00	4.800,00	0,00
OUTRAS TAXAS DE SERV.	17.873,64	123.983,51	12.000,90	20.992,08	31.711,13	16.292,24	86.663,88	13.061,22	17.920,23	26.666,48	56.817,56	51.175,48	504.268,31	0,00
Receitas de Contribuições	2.158.045,18	2.768.971,30	1.077.133,17	2.958.470,01	2.839.491,35	4.039.801,37	3.102.307,89	2.337.455,37	4.530.228,84	3.638.172,06	3.284.590,33	2.747.732,51	35.490.348,73	28.450.200,37
Receitas de Proventos e Pensões - Com	0,00	83.875,52	0,00	167.305,53	98.107,65	-40.912,44	97.838,45	88.716,87	179.549,75	91.123,73	0,00	92.034,94	535.543,04	950.000,00
Contribuição Previdenciária para o Reg. Servidor	448.595,10	623.830,24	1.607,94	882.161,49	631.233,77	348.226,04	1.441.320,83	2.286,38	2.286,38	1.292.166,93	1.088.620,59	713.468,28	8.992.491,02	0,00
Outras Contribuições Previdenciárias	675.445,08	880.811,47	2.682,01	639.990,46	741.381,22	2.482.589,42	316.138,96	1.211.973,71	1.801.002,74	841.171,29	1.089.948,51	831.175,20	11.591.038,63	10.958.688,45
LUMINAÇÃO PÚBLICA	1.133.026,03	1.185.894,35	1.072.833,22	1.112.207,33	1.130.768,71	1.182.027,53	1.256.920,90	1.234.488,47	1.287.279,45	1.197.680,55	1.085.020,23	1.111.084,12	13.951.098,69	0,00
Reserva Previdenciária	3.092.487,50	2.153.194,35	1.240.302,66	3.926.735,20	878.491,00	2.158.832,58	661.480,92	171.501,97	-196.037,45	2.119.658,61	291.018,17	299.032,32	17.088.743,12	17.519.003,07
REND. SAUDE	23.300,18	20.293,87	7.477,98	7.104,88	5.916,27	5.608,53	7.890,03	7.123,13	7.918,29	8.484,17	6.331,30	8.795,80	116.218,84	100,00
RECEITA DE RENDIMENTOS	2.831.630,52	1.822.997,65	998.508,61	3.584.301,55	608.275,92	1.805.336,32	491.586,54	2.995,65	4.476,12	1.900.306,82	3.852,14	3.866,50	14.035.176,74	14.102.864,03
REND. VINC. MDE - ED	12.677,66	0,00	0,00	0,00	0,00	0,00	0,00	0,00	0,00	0,00	0,00	0,00	12.677,66	1.500.000,00
RENDIMENTO FINANÇAS	11.354,83	36.386,79	14.638,98	7.281,40	5.938,68	8.038,52	7.141,79	13.098,99	21.092,25	18.782,67	15.658,02	24.298,58	183.884,17	1.921.029,04
REND. EDUCAÇÃO	5,64	0,48	0,39	0,56	3,11	0,29	63.878,97	55.801,15	63.408,53	72.787,64	77.409,52	410.484,46	0,00	0,00
RENDIMENTO GABINETE	0,00	0,00	0,00	0,00	0,00	0,00	0,16	0,16	9,31	29,78	-8,73	6,48	38,08	0,00
REND. APLIC. GAB. DO VI	2.180,75	775,60	267,41	-12.761,42	41,79	1.039,20	5,16	381,22	20,97	63,91	0,14	0,38	4.858,28	0,00
REND. APLIC. CANTO	1.405,65	852,16	12.761,42	41,79	66,19	1.039,20	9,40	5,16	381,22	20,97	63,91	0,14	0,38	16.731,26
REND. SEC. TURISMO	0,00	0,00	0,00	0,00	0,00	0,00	40,70	199,97	136,45	65,96	192,15	292,02	927,89	0,00
REND. SEC. DE CULTURA	23.426,45	23.186,34	78.289,92	171.546,99	109.763,06	19.387,62	19,08	4,21	0,26	180,00	-180,00	0,00	426.863,84	0,00
REND. SEC. ESP. E LUV.	0,00	0,00	0,00	0,00	0,00	0,00	1.819,05	1.607,60	4.033,51	1.770,23	3.770,34	1.231,50	14.193,25	0,00
REND. SEAD	48.139,00	132.947,14	22.690,69	21.690,07	13.142,78	31.819,34	18,26	2,16	1.889,59	7,30	9,55	8,90	272.152,73	0,00
REND. ASCOM	46.683,90	47.861,05	46.735,89	47.997,63	53.313,08	168.990,63	0,00	0,00	0,00	0,00	0,00	426.122,49	0,00	
REND. SEGAR	353,78	235,90	168,25	108,38	21,21	7,41	1,96	1,28	1,54	2,15	1,22	4,32	907,00	0,00
REND. APLIC. AGRARIO	-680,78	16,72	6,20	14,32	33,43	4,84	9,14	8,39	16,03	40,99	-6,62	11,00	-208,64	0,00
REND. PROCUADORIA	13,88	1,38	1,33	1,36	4,88	0,77	2,64	0,77	1,50	0,30	18,25	11,64	58,47	0,00

GOVERNO MUNICIPAL DE CAUCAIA
Relatório Resumido de Execução Orçamentária
Demonstrativo da Receita Corrente Líquida
Orçamento Fiscal e da Seguridade Social
Período: Janeiro a Junho de 2013/Bimestre: Maio e Junho

RREO - Anexo III (LRF, Art. 53, inciso II)													R\$ 1,00	
Conta: Plano Previdenciário	578.445,08	890.811,47	2.692,01	836.930,46	7.41.361,22	2.452.669,42	316.136,66	1.211.973,71	1.801.002,74	841.171,26	1.089.949,51	831.175,20	11.991.039,63	10.999.630,46
Compensação Regime Previdenciário	0,00	0,00	0,00	0,00	0,00	0,00	0,00	0,00	0,00	0,00	0,00	0,00	0,00	0,00
Despesas FUNDES	0,00	0,00	0,00	0,00	0,00	0,00	2.532.851,38	3.009.508,63	2.154.672,17	2.229.831,01	2.639.399,22	2.291.316,35	14.997.534,76	0,00
Reserva Contingência (RCC-PS)	36.078.140,36	34.964.639,59	30.070.188,84	3.6674.637,45	33.9176.723,29	46.508.353,29	30.618.948,51	37.056.176,01	33.273.706,98	40.016.096,77	34.913.419,87	35.635.942,25	4.33.744.927,94	470.898.990,72


WASHINGTON LUIZ DE OLIVEIRA GOIS
PREFEITO MUNICIPAL


FRANCISCO ANTONIO NASCIMENTO NETO
Contabilista - CRC 10/848/0-5


DANIELA MARIA MONTEIRO RODRIGUES
AGEISA MARIA MONTEIRO RODRIGUES
CONTROLADORA GERAL DO MUNICIPIO


RAMIRO CÉSAR DE PAULA BARROSO
SECRETÁRIO DE FINANÇAS E PLANEJAMENTO

GOVERNO MUNICIPAL DE CAUCAIA
Relatório Resumido de Execução Orçamentária
Demonstrativo das Receitas e Despesas Previdenciárias do Regime Próprio de Previdência dos Servidores
Orçamento da Seguridade Social

Período: Janeiro a Junho de 2013/Bimestre: Maio e Junho

RREO - Anexo IV (LRF, Art. 53, inciso II)

R\$ 1,00

Receitas	Previsão Inicial	Previsão Atualizada	Receitas Realizadas			
			No Bimestre	Até o Bimestre 2013	Até o Bimestre 2012	
Receitas Previdenciárias (Exceto Intra-Orçamentárias) (I)						
Receitas Correntes	25.062.547,48	25.062.547,48	3.822.957,43	15.114.537,12	4.191.348,00	
Receitas de Contribuições	10.959.683,45	10.959.683,45	3.815.248,49	12.677.056,28	2.407.124,98	
Contribuições Sociais	10.959.683,45	10.959.683,45	3.815.248,49	12.677.056,28	2.407.124,98	
Receita Patrimonial	14.102.864,03	14.102.864,03	7.708,94	2.407.074,07	1.765.410,78	
Receitas de Valores Mobiliários	14.102.864,03	14.102.864,03	7.708,94	2.407.074,07	1.765.410,78	
Outras Receitas Correntes	0,00	0,00	0,00	30.406,77	18.812,24	
Indenizações e Restituições	0,00	0,00	0,00	30.406,77	18.812,24	
(-) Deduções da Receita						
Receitas Previdenciárias (Intra-Orçamentárias) (II)						
Receitas Intra-Orçamentárias	0,00	0,00	0,00	0,00	0,00	
Total das Receitas Previdenciárias - RPPS (III) = (I + II)	25.062.547,48	25.062.547,48	3.822.957,43	15.114.537,12	4.191.348,00	
Despesas						
Despesas Previdenciárias (Exceto Intra-Orçamentárias) (IV)						
Previdência Social	21.489.000,00	21.489.000,00	2.252.494,87	6.423.686,40	64.857.955,88	
DESPESAS CORRENTES	21.425.400,00	21.425.400,00	2.252.494,87	6.409.859,79	59.209.558,71	
DESPESAS DE CAPITAL	63.600,00	63.600,00	0,00	13.826,61	5.648.397,17	
Despesas Previdenciárias (Intra-Orçamentárias) (V)						
Despesas Intra-Orçamentárias	0,00	0,00	0,00	0,00	0,00	
Total das Despesas Previdenciárias - RPPS (VII) = (IV + V)	21.489.000,00	21.489.000,00	2.252.494,87	6.423.686,40	64.857.955,88	
Resultado Previdenciário - RPPS (VIII) = (III - VII)	3.573.547,48	3.573.547,48	1.570.462,56	8.690.850,72	-60.666.607,88	



GOVERNO MUNICIPAL DE CAUCAIA
Relatório Resumido de Execução Orçamentária
Demonstrativo das Receitas e Despesas Previdenciárias do Regime Próprio de Previdência dos Servidores
Orgamento da Seguridade Social

Período: Janeiro a Junho de 2013/Bimestre: Maio e Junho

RREO - Anexo IV (LRF, Art. 53, inciso II)

R\$ 1,00

Aportes de Recursos para o Regime Próprio de Previdência do Servidor	Previsão Inicial	Previsão Atualizada	Recettas Realizadas		
			No Bimestre	Até o Bimestre 2013	Até o Bimestre 2012
--	--	--	--	--	--
Reserva Orçamentária do RPPS			Previsão Orçamentária		
Valor					0,00
			Período de Referência		
			2013	2012	
Bens e Direitos do RPPS		Maio			
Caixa		0,00		0,00	0,00
Banco		111.041.244,94	108.719.055,44	110.047.679,25	
Investimentos		--	--	--	
Outros Bens e Direitos		--	--	--	
			Recettas Realizadas		
	Previsão Inicial	Previsão Atualizada	No Bimestre	Até o Bimestre 2013	Até o Bimestre 2012
(-) Deduções da Receita					
Total das Receitas Previdenciárias Intra-Orçamentárias	0,00	0,00	0,00	0,00	0,00
			Despesas Liquidadas		
	Dotação Inicial	Dotação Atualizada	No Bimestre	Até o Bimestre 2013	Até o Bimestre 2012
Total das Despesas Previdenciárias Intra-Orçamentárias	0,00	0,00	0,00	0,00	0,00



GOVERNO MUNICIPAL DE CAUCAIA
Relatório Resumido de Execução Orçamentária
Demonstrativo das Receitas e Despesas Previdenciárias do Regime Próprio de Previdência dos Servidores
Orçamento da Seguridade Social


Período: Janeiro a Junho de 2013/Bimestre: Maio e Junho

RREO - Anexo IV (LRF, Art. 53, inciso II)


R\$ 1,00



WASHINGTON LUIZ DE OLIVEIRA GOIS
PREFEITO MUNICIPAL



AGEISA MARIA MONTEIRO RODRIGUES
CONTROLADORA GERAL DO MUNICÍPIO



FRANCISCO ANTONIO NASCIMENTO NETO
Contabilista - CRC-10 548/0-5



RAMIRO CÉSAR DE PAULA BARROSO
SECRETÁRIO DE FINANÇAS E PLANEJAMENTO

GOVERNO MUNICIPAL DE CAUCAIA
Relatório Resumido de Execução Orçamentária
Demonstrativo do Resultado Nominal
Orçamento Fiscal e da Seguridade Social

Período: Janeiro a Junho / Bimestre: Maio a Junho de 2013

RREO - Anexo V (LRF, Art. 53, inciso III)

R\$ 1,00

DÍVIDA FISCAL LÍQUIDA	SALDO		
	Em 31/Dez/2012 (a)	Em Abril (b)	Em Junho (c)
DÍVIDA CONSOLIDADA (I)	34.064.681,61	32.807.396,50	32.294.843,75
DEDUÇÕES (II)			
Disponibilidade de Caixa Bruta	41.841.987,94	54.982.409,21	73.192.910,90
Demais Haveres Financeiros			
(-) Restos a Pagar Processados (Exceto Precatórios)	72.522.359,90	52.426.352,34	45.790.386,89
DÍVIDA CONSOLIDADA LÍQUIDA (III) = (I - II)	34.064.681,61	30.251.339,63	4.892.319,74
RECEITAS DE PRIVATIZAÇÕES (IV)			
PASSIVOS RECONHECIDOS (V)			
DÍVIDA FISCAL LÍQUIDA (VI) = (III + IV - V)	34.064.681,61	30.251.339,63	4.892.319,74
RESULTADO NOMINAL	PERÍODO DE REFERÊNCIA		
	No Bimestre (c-b)	Até o Bimestre (c-a)	
DÍVIDA CONSOLIDADA (I)	0,00	0,00	
DISCRIMINAÇÃO DA META FISCAL		VALOR CORRENTE	
META DE RESULTADO NOMINAL FIXADA NO ANEXO DE METAS FISCAIS DA LDO PARA O EXERCÍCIO DE REFERÊNCIA		0,00	
REGIME PREVIDENCIÁRIO			
DÍVIDA FISCAL LÍQUIDA PREVIDENCIÁRIA	SALDO		
	Em 31/Dez/2012	Em Abril	Em Junho
DÍVIDA CONSOLIDADA PREVIDENCIÁRIA (VII)	0,00	0,00	0,00
Passivo Atuarial			
Demais Dívidas			
DEDUÇÕES (II)			
Disponibilidade de Caixa Bruta	110.047.679,25	114.549.477,84	108.719.055,44
Investimentos			
Demais Haveres Financeiros			
(-) Restos a Pagar Processados	36.119,72	35.251,69	35.251,69
DÍVIDA CONSOLIDADA LÍQUIDA (VIII)			
PREVIDENCIÁRIA (IX) = (VII - VIII)	0,00	0,00	0,00
PASSIVOS RECONHECIDOS (X)			
DÍVIDA FISCAL LÍQUIDA PREVIDENCIÁRIA (XI)=(IX-X)	0,00	0,00	0,00



GOVERNO MUNICIPAL DE CAUCAIA
Relatório Resumido de Execução Orçamentária
Demonstrativo do Resultado Nominal
Orçamento Fiscal e da Seguridade Social
Período: Janeiro a Junho / Bimestre: Maio a Junho de 2013

RREO - Anexo V (LRF, Art. 53, inciso III)

R\$ 1,00


WASHINGTON LUIZ DE OLIVEIRA GOIS
PREFEITO MUNICIPAL


FRANCISCO ANTONIO NASCIMENTO NETO
Contabilista - CRC 10.648/0-5


AGEISA MARIA MONTEIRO RODRIGUES
CONTROLADORA GERAL DO MUNICÍPIO


RAMIRO CÉSAR DE PAULA BARROSO
SECRETÁRIO DE FINANÇAS E PLANEJAMENTO

GOVERNO MUNICIPAL DE CAUCAIA
Relatório Resumido de Execução Orçamentária
Demonstrativo do Resultado Primário

Orçamento Fiscal e da Seguridade Social
Período: Janeiro a Junho de 2013/Bimestre: Maio e Junho

RREO - Anexo VI (LRF, Art. 53, inciso III)

R\$ 1,00

Receitas	Previsão Atualizada	Receitas Realizadas		
		No Bimestre	Até Bimestre 2013	Até Bimestre 2012
Receitas Primárias Correntes (I)	433.590.383,25	71.960.430,14	223.933.785,81	68.805.390,72
Receitas Tributárias	31.897.378,90	6.190.339,97	16.565.106,32	4.761.721,41
Receitas de Contribuições	26.460.200,37	6.012.322,84	19.820.494,00	4.789.559,55
Receitas Previdenciárias	11.909.683,45	3.815.248,49	12.677.056,28	2.571.801,22
Outras Receitas de Contribuições	14.550.516,92	2.197.074,35	7.143.437,72	2.217.758,33
Receita Patrimonial Líquida	0,00	0,00	0,00	0,00
Receita Patrimonial	17.519.003,07	510.050,49	3.658.729,41	2.408.253,82
(-) Aplicações Financeiras	(17.519.003,07)	(510.050,49)	(3.658.729,41)	(2.408.253,82)
Receita de Serviços	21.503,22	120,00	117.314,84	597.519,98
Transferências Correntes	359.995.167,88	57.827.872,36	183.532.706,53	57.425.918,51
Convênios	949.423,10	810.000,00	945.000,00	304.332,21
Outras Transferências Correntes	369.454.432,63	61.948.543,93	187.518.378,10	57.121.586,30
Demais Receitas Correntes	15.216.132,88	1.929.774,97	3.898.164,12	1.230.671,27
Dívida Ativa	4.320.833,95	876.831,46	1.798.650,31	549.482,47
Diversas Receitas Correntes	10.895.298,93	1.052.943,51	2.099.513,81	681.188,80
Receitas de Capital (II)	84.627.334,62	3.562.672,74	9.150.988,54	363.438,58
Operações de Crédito (III)	74.545.396,58	0,00	1.652.017,48	0,00
Amortização de Empréstimos (IV)	0,00	0,00	0,00	0,00
Alienação de Bens (V)	164.871,14	0,00	0,00	0,00
Transferências de Capital	9.917.066,90	3.562.672,74	7.498.971,06	363.438,58
Convênios	4.817.066,90	3.562.672,74	7.368.914,44	35.909,08
Outras Transferências de Capital	5.100.000,00	0,00	130.056,62	327.529,50
Outras Receitas de Capital	0,00	0,00	0,00	0,00
Receitas Primárias de Capital (VI) = (II - III - IV - V)	9.917.066,90	3.562.672,74	7.498.971,06	363.438,58
Receita Primária Total (VII) = (I + VI)	443.507.450,15	75.523.102,88	231.432.756,87	69.168.829,30

Despesas	Dotação Atualizada	Despesas Liquidadas		
		No Bimestre	Até Bimestre 2013	Até Bimestre 2012
Despesas Correntes (VIII)	377.127.765,42	59.695.532,17	155.626.406,30	63.879.113,04
Pessoal e Encargos Sociais	222.674.008,98	41.902.320,15	112.446.796,01	37.037.515,15
Juros e Encargos da Dívida (IX)	200.000,00	0,00	0,00	0,00
Outras Despesas Correntes	154.253.756,44	17.793.212,02	43.179.610,29	26.841.597,89
Despesas Primárias Correntes (X) = (VIII - IX)	376.927.765,42	59.695.532,17	155.626.406,30	63.879.113,04
Despesas Capital (XI)	154.169.504,32	7.080.040,41	19.981.853,28	6.197.176,15
Investimentos	151.833.204,32	6.567.487,66	18.212.015,42	5.756.697,17
Inversões Financeiras	17.100,00	0,00	0,00	0,00
Concessão de Empréstimos (XII)	17.100,00	0,00	0,00	0,00
Aquisição de Título de Capital já Integralizado (XIII)	0,00	0,00	0,00	0,00
Demais Inversões Financeiras	0,00	0,00	0,00	0,00
Amortização da Dívida (XIV)	2.319.200,00	512.552,75	1.769.837,86	440.478,98
Despesas Primárias de Capital (XV) = (XI - XII - XIII - XIV)	151.833.204,32	6.567.487,66	18.212.015,42	5.756.697,17
Reserva de Contingência (XVI)	4.373.547,48	--	--	--
Reserva do RPPS (XVII)	0,00	--	--	--
Despesa Primária Total (XVIII) = (X + XV + XVI + XVII)	533.134.517,22	66.263.019,83	173.838.421,72	69.635.810,21

Resultado Primário (XIX) = (VII - XVIII)	-89.627.067,07	9.260.083,05	57.594.335,15	-466.980,91
Saldo de Exercício Anteriores	--	--	--	--

Discriminação da Meta Fiscal	Valor Corrente
Meta de Resultado Primário Fixada no Anexo de Metas Fiscais da LDO para o Exercício de Referência	0,00



GOVERNO MUNICIPAL DE CAUCAIA
Relatório Resumido de Execução Orçamentária
Demonstrativo do Resultado Primário
Orçamento Fiscal e da Seguridade Social
Período: Janeiro a Junho de 2013/Bimestre: Maio e Junho

RREO - Anexo VI (LRF, Art. 53, inciso III)

R\$ 1,00


WASHINGTON LUIZ DE OLIVEIRA GOIS
PREFEITO MUNICIPAL


FRANCISCO ANTONIO NASCIMENTO NETO
Contabilista - CRC 10.648/0-5


AGEISA MARIA MONTEIRO RODRIGUES
CONTROLADORA GERAL DO MUNICÍPIO


RAMIRO CÉSAR DE PAULA BARROSO
SECRETÁRIO DE FINANÇAS E PLANEJAMENTO

GOVERNO MUNICIPAL DE CAUCAIA
Relatório Resumido de Execução Orçamentária
Restos a Pagar por Poder e Órgão
Orçamento Fiscal e da Seguridade Social
Período: Janeiro a Junho de 2013/Bimestre: Maio e Junho

RREO - Anexo VII (LRF, Art. 52, inciso I, alíneas "a" e "b" do inciso II e §7º)
RREO - Anexo VII (LRF, art. 53, inciso V)

RS 1,00

PODER/ÓRGÃO	RESTOS A PAGAR PROCESSADOS				RESTOS A PAGAR NÃO PROCESSADOS					
	Inscritos		Cancelados	Pagos	A Pagar	Inscritos		Cancelados	Pagos	A Pagar
	Em Exercícios Anteriores	Em 31 de Dezembro de 2012				Em Exercícios Anteriores	Em 31 de Dezembro de 2012			
RESTOS A PAGAR (EXCETO INTRA-ORÇAMENTÁRIOS) (1)										
EXECUTIVO										
SEC. PLANEJ. URBANO E AMBIENTAL	0,00	0,00	0,00	0,00	0,00	0,00	0,00	0,00	0,00	0,00
GABINETE DO PREFEITO	0,00	480.047,97	0,00	281.833,94	178.214,03	0,00	182.398,86	0,00	21.326,29	161.071,36
GABINETE DO VICE-PREFEITO	0,00	69.032,02	0,00	66.316,66	2.718,47	0,00	12.386,28	0,00	1.162,00	11.203,28
PROCURADORIA GERAL DO MUNICÍPIO	0,00	874.231,47	0,00	244.162,94	430.078,53	0,00	60.490,81	0,00	2.583,58	57.907,03
FUNDO MUNICIPAL DE SUACUMBENÇA	0,00	0,00	0,00	2.000,00	-2.000,00	0,00	0,00	0,00	0,00	0,00
SEC. FINANÇAS, PLANEJ. E ORÇAMENTO	0,00	1.630.029,62	0,00	663.366,62	1.046.642,82	0,00	200.663,66	0,00	69.607,98	141.046,97
FUNDO MUNICIPAL DE SAÚDE	0,00	22.146.078,97	0,00	11.900.622,33	10.245.666,24	0,00	6.718.429,97	0,00	661.546,25	6.057.883,72
SEC. DESENVOLVIMENTO SOCIAL	0,00	1.743.083,42	0,00	433.410,66	1.309.672,83	0,00	669.197,11	0,00	3.600,00	666.897,11
FUNDO MUNICIPAL DOS DIREITOS DA CRIANÇA E DO ADOLESCENTE	0,00	0,00	0,00	0,00	0,00	0,00	0,00	0,00	0,00	0,00
FUNDO MUNICIPAL DE ASSISTENCIA SOCIAL	0,00	0,00	0,00	284.618,42	-284.618,40	0,00	28.224,00	0,00	28.224,00	0,00
FUNDO MUNICIPAL DE HABITAÇÃO DE INTERESSE SOCIAL	0,00	0,00	0,00	0,00	0,00	0,00	0,00	0,00	0,00	0,00
FUNDO MUNICIPAL DE EDUCAÇÃO	0,00	22.113.882,18	0,00	4.202.626,23	17.911.256,92	0,00	6.337.968,07	23.833,23	26.076,30	6.288.077,64
FUNDO DE MANUTENÇÃO E DESENVOLVIMENTO DA EDUCAÇÃO	0,00	6.479.794,16	0,00	4.487.662,86	1.992.231,33	0,00	1.143.433,96	0,00	1.720.137,66	-576.703,70
SECRETARIA DE INFRAESTRUTURA	0,00	6.003.461,36	0,00	666.663,23	5.036.898,07	0,00	4.300.033,02	0,00	2.969.220,49	1.360.672,53
INSTITUTO DO MEIO AMBIENTE	0,00	160.878,66	0,00	91.267,32	69.611,36	0,00	38.977,75	0,00	1.428,00	37.561,76
SEC. AGRIC. PECUÁRIA E PESCA.	0,00	566.462,07	0,00	302.068,41	264.413,60	0,00	87.427,27	0,00	28.629,80	58.897,87
AG. DE DESENVOLVIMENTO DO MUNICÍPIO DE CAUCAIA S.A.	0,00	106.662,91	0,00	37.713,66	68.139,23	0,00	28.796,63	0,00	0,00	28.796,63
FUNDO DE DESENVOLVIMENTO ECONÔMICO	0,00	0,00	0,00	0,00	0,00	0,00	0,00	0,00	0,00	0,00
SECRETARIA DE ADMINISTRAÇÃO E RECURSOS HUMANOS	0,00	6.340.614,94	0,00	460.664,23	4.879.950,66	0,00	298.476,88	9.694,00	2.676,46	224.216,42
INSTITUTO DE PREVIDÊNCIA	0,00	36.119,72	0,00	868,03	36.261,69	0,00	262.676,83	0,00	868,33	262.009,50
ASSESSORIA DE COMUNICAÇÃO E CERIMONIAL	0,00	191.742,68	0,00	61.136,33	130.606,35	0,00	11.641,10	0,00	5.476,70	6.386,40



GOVERNO MUNICIPAL DE CAUCAIA
Relatório Resumido de Execução Orçamentária
Restos a Pagar por Poder e Órgão
Orçamento Fiscal e da Seguridade Social
Período: Janeiro a Junho de 2013/Bimestre: Maio e Junho

RREO - Anexo VII (LRF, Art. 52, inciso I, alíneas 3ª e 4ª do inciso II e §1º)
RREO - Anexo VII (LRF, art. 53, inciso V)

R\$ 1.00

	RESTOS A PAGAR PROCESSADOS					RESTOS A PAGAR NÃO PROCESSADOS				
	Inscritos		Cancelados	Pagos	A Pagar	Inscritos		Cancelados	Pagos	A Pagar
	Em Exercícios Anteriores	Em 31 de Dezembro de 2012				Em Exercícios Anteriores	Em 31 de Dezembro de 2012			
PODERIÓRGÃO										
RESTOS A PAGAR (EXCETO INTRA-ORÇAMENTÁRIOS) (I)										
EXECUTIVO										
CONTROLADORIA E OUVIDORIA GERAL DO MUNICÍPIO	0,00	96.256,42	0,00	72.008,26	24.247,16	0,00	24.161,76	0,00	243,46	23.918,30
OUVIDORIA GERAL DO MUNICÍPIO	0,00	0,00	0,00	0,00	0,00	0,00	0,00	0,00	0,00	0,00
SECRETARIA DE TURISMO	0,00	248.526,64	0,00	100.796,23	147.727,44	0,00	72.210,92	0,00	2.169,16	70.561,78
SEC. PATRI. SERV. PÚBLICOS E TRANSPORTE	0,00	404.687,18	0,00	73.878,52	330.808,24	0,00	161.653,93	0,00	4.421,35	147.232,58
AUTARQUIA MUNICIPAL DE TRANSITO	0,00	1.422.102,37	0,00	620.252,47	801.849,90	0,00	697.408,63	0,00	44.631,76	652.876,87
SEC. SEGURANÇA URBANA E TECNOLOGIA	0,00	138.731,78	0,00	58.615,37	80.216,41	0,00	14.146,96	0,00	2.301,93	11.846,03
SECRETARIA DE CULTURA	0,00	162.453,13	0,00	68.117,66	94.335,44	0,00	44.108,57	0,00	13.984,37	30.124,20
SECRETARIA DE ESPORTE E JUVENTUDE	0,00	102.488,67	0,00	52.391,40	50.077,41	0,00	67.865,40	0,00	17.636,22	70.330,18
SECRETARIA DO TRABALHO, EMPREGO E EMPREENDEDORISMO	0,00	76.438,41	0,00	42.817,41	33.619,00	0,00	97.925,16	0,00	10.254,08	87.672,08
SEC GOVERNO, ART. POLITICA E MOBILIZAÇÃO	0,00	233.806,97	0,00	73.045,18	160.760,81	0,00	24.884,40	0,00	5.388,68	19.495,82
SEC DE PATRIM. E SER PÚBLIC E TRANSPORTE	0,00	1.943.790,95	0,00	1.838.023,28	107.767,66	0,00	8.636.388,42	0,00	8.419.292,17	117.106,25
RESERVA DE CONTINGÊNCIA	0,00	0,00	0,00	0,00	0,00	0,00	0,00	0,00	0,00	0,00
RESERVA DE CONTINGÊNCIA DO RPPS	0,00	0,00	0,00	0,00	0,00	0,00	0,00	0,00	0,00	0,00
LEGISLATIVO										
CÂMARA MUNICIPAL DE CAUCAIA	0,00	0,00	0,00	0,00	0,00	0,00	0,00	0,00	0,00	0,00
RESTOS A PAGAR (INTRA-ORÇAMENTÁRIOS) (II)										
TOTAL (III) = (I + II)	0,00	72.668.479,62	0,00	27.323.989,23	45.234.490,39	0,00	29.081.388,63	33.417,23	14.012.487,62	16.035.484,78



GOVERNO MUNICIPAL DE CAUCAIA
Relatório Resumido de Execução Orçamentária
Restos a Pagar por Poder e Órgão
Orçamento Fiscal e da Seguridade Social
Período: Janeiro a Junho de 2013/Bimestre: Maio e Junho

RREO - Anexo VII (LRF, Art. 52, inciso I, alíneas "a" e "b" do inciso II e §1º)


WASHINGTON LUIZ DE OLIVEIRA GOIS
PREFEITO MUNICIPAL


FRANCISCO ANTONIO NASCIMENTO NETO
Contabilista - CRC-10.648/0-5


AGÊSA MARIA MONTEIRO RODRIGUES
CONTROLADORA GERAL DO MUNICÍPIO


RAMIRO CÉSAR DE PAULA BARROSO
SECRETÁRIO DE FINANÇAS E PLANEJAMENTO

GOVERNO MUNICIPAL DE CAUCAIA
Relatório Resumido da Execução Orçamentária
Demonstrativo das Receitas e Despesas com Manutenção e Desenvolvimento do Ensino - MDE
Orçamentos Fiscal e da Seguridade Social
Período: Janeiro a Junho de 2013/Bimestre: Maio e Junho

RREO - ANEXO VIII (LDB, art. 72)

R\$ 1,00

RECEITAS DO ENSINO					
RECEITA RESULTANTE DE IMPOSTOS (caput do art. 212 da Constituição)	PREVISÃO INICIAL	PREVISÃO ATUALIZADA	RECEITAS REALIZADAS		
			No Bimestre	Até o Bimestre	%
1 - RECEITAS DE IMPOSTOS	29.453.935,25	29.453.935,25	6.822.140,18	17.704.328,65	60,10
Imposto sobre a Propriedade Predial e Territorial Urbana	4.225.433,32	4.225.433,32	694.545,23	1.140.007,18	26,97
Imposto de Renda Retido nas Fontes Sobre Rendimentos do Trabalho	3.670.571,76	3.670.571,76	990.806,18	2.566.420,66	69,91
Imposto sobre Transmissão "Inter Vivos" de Bens Imóveis e de Direitos Reais sobre Imóveis	3.056.425,86	3.056.425,86	583.690,21	2.007.294,33	65,67
Imposto sobre Serviços de Qualquer Natureza	18.501.504,31	18.501.504,31	3.670.483,79	10.181.524,56	55,03
Multas e Juros de Mora da Dívida Ativa de Outros Tributos	0,00	0,00	5.783,31	10.431,61	0,00
Receita da Dívida Ativa - IPTU	0,00	0,00	743.008,64	1.603.035,51	0,00
RECEITA DA DÍVIDA ATIVA DO IMPOSTO SOBRE SERVIÇOS DE QUALQUER NAT	0,00	0,00	133.822,82	195.614,80	0,00
2 - RECEITAS DE TRANSFERÊNCIAS CONSTITUCIONAIS LEGAIS	152.372.957,83	152.372.957,83	24.653.357,94	74.288.984,19	48,75
Cota-Parte do Fundo de Participação dos Municípios	86.645.127,96	86.645.127,96	13.427.558,32	37.643.787,41	43,44
Cota-Parte do Imposto Sobre a Propriedade Territorial Rural	126.810,90	126.810,90	15.333,35	19.387,94	15,28
Cota-Parte do Imposto Sobre Produtos Industrializados - Estados Exportadores de Produtos	329.518,56	329.518,56	38.306,47	107.167,12	32,52
Transferência Financeira do ICMS - Desoneração - L. C. Nº 87/96	289.083,98	289.083,98	41.994,98	125.984,94	43,58
Cota-Parte do ICMS	59.918.334,60	59.918.334,60	10.063.065,02	30.869.127,80	51,51
Cota-Parte do IPVA	5.064.081,83	5.064.081,83	1.067.099,80	5.523.528,98	109,07
3 - TOTAL DAS RECEITAS DE IMPOSTOS (1 + 2)	181.826.893,08	181.826.893,08	31.475.496,12	91.993.312,84	0,00
RECEITAS ADICIONAIS PARA FINANCIAMENTO DO ENSINO					
RECEITAS ADICIONAIS PARA FINANCIAMENTO DO ENSINO	PREVISÃO INICIAL	PREVISÃO ATUALIZADA	RECEITAS REALIZADAS		
			No Bimestre	Até o Bimestre	%
4 - RECEITAS DA APLICAÇÃO FINANCEIRA DE OUTROS RECURSOS VINCULADOS /	0,00	0,00	0,00	0,00	0,00
5 - RECEITA DE TRANSFERÊNCIAS DO FNDE	9.714.710,55	9.714.710,55	3.293.612,56	7.454.072,69	76,72
Transferências do Salário-Educação	4.818.528,55	4.818.528,55	868.644,73	2.907.614,63	60,34
PROGRAMA NACIONAL DE ALIM ESCOLAR - FUNDAMENTAL	4.220.740,61	4.220.740,61	1.645.980,00	2.745.744,00	65,05
Transferências Diretas do FNDE referentes ao Programa Nacional de Apoio ao Transp. do Programa de Ação Continuada	567.005,40	567.005,40	155.349,68	230.248,05	40,60
Outras Transferências Diretas do Fundo Nacional do Desenvolvimento da Educação - I	10.000,00	10.000,00	95.638,15	95.638,15	956,38
6 - RECEITA DE TRANSFERÊNCIA DE CONVÊNIO	0,00	0,00	0,00	0,00	0,00
7 - RECEITA DE OPERAÇÕES DE CRÉDITO	223.636.189,74	223.636.189,74	0,00	0,00	0,00
8 - OUTRAS RECEITAS PARA FINANCIAMENTO DO ENSINO	0,00	0,00	0,00	0,00	0,00
9 - TOTAL DAS RECEITAS PARA FINANCIAMENTO DO ENSINO (4 + 5 + 6 + 7 + 8)	233.350.900,29	233.350.900,29	3.293.612,56	7.454.072,69	3,19
FUNDEB					
RECEITA RESULTANTE DE IMPOSTOS (caput do art. 212 da Constituição)	PREVISÃO INICIAL	PREVISÃO ATUALIZADA	RECEITAS REALIZADAS		
			No Bimestre	Até o Bimestre	%
10 - RECEITAS DESTINADAS AO FUNDEB	30.474.591,55	30.474.591,55	4.930.671,57	14.857.534,76	48,75
Dedução FUNDEB - <FPM>	17.329.025,59	17.329.025,59	2.685.511,58	7.528.495,25	43,44
Dedução FUNDEB - <ITR>	25.362,18	25.362,18	3.066,65	3.877,51	15,28
Dedução FUNDEB - <IPI>	65.903,71	65.903,71	7.861,31	21.433,46	32,52
Dedução FUNDEB - <ICMS DESONERAÇÃO>	57.816,79	57.816,79	8.398,98	25.196,97	43,58
Dedução FUNDEB - <I.C.M.S.>	11.983.666,92	11.983.666,92	2.012.613,03	6.173.825,64	51,51
Dedução FUNDEB - <IPVA>	1.012.816,36	1.012.816,36	213.420,02	1.104.705,93	109,07
11 - RECEITAS RECEBIDAS PELO FUNDEB	146.722.457,48	146.722.457,48	24.589.083,47	74.714.908,23	50,92
11.1 - Transferências de Recursos do FUNDEB	30.474.591,57	30.474.591,57	19.596.530,59	57.867.866,61	189,88
11.2 - Complementação da União ao FUNDEB	116.247.865,91	116.247.865,91	4.992.562,88	16.847.041,62	14,49
12 - RESULTADOS DAS TRANSFERÊNCIAS DO FUNDEB (11.1 - 10)	0,02	0,02	14.665.859,02	43.010.331,85	9.250,00
Acréscimo Resultante das Transferências do FUNDEB					

GOVERNO MUNICIPAL DE CAUCAIA
Relatório Resumido da Execução Orçamentária
Demonstrativo das Receitas e Despesas com Manutenção e Desenvolvimento do Ensino - MDE
Orçamentos Fiscal e da Seguridade Social
Período: Janeiro a Junho de 2013/Bimestre: Maio e Junho

RREO - ANEXO VIII (LDB, art. 72)

R\$ 1,00




WASHINGTON LUIZ DE OLIVEIRA GOIS
PREFEITO MUNICIPAL



FRANCISCO ANTONIO NASCIMENTO NETO
Contabilista - CRC-10.648/0-5



AGEISA MARIA MONTEIRO RODRIGUES
CONTROLADORA GERAL DO MUNICÍPIO



RAMIRO CÉSAR DE PAULA BARROSO
SECRETÁRIO DE FINANÇAS E PLANEJAMENTO

GOVERNO MUNICIPAL DE CAUCAIA
Relatório Resumido da Execução Orçamentária
Demonstrativo das Receitas e Despesas com Manutenção e Desenvolvimento do Ensino - MDE
Orçamentos Fiscal e da Seguridade Social
Período: Janeiro a Junho de 2013/Bimestre: Maio e Junho

RREO - ANEXO VIII (LDB, art. 72)

R\$ 1,00

DESPESAS DO FUNDEB	DOTAÇÃO INICIAL	DOTAÇÃO ATUALIZADA	DESPESAS LIQUIDADAS		
			No Bimestre	Até o Bimestre	%
13 - PAGAMENTO DOS PROFISSIONAIS DO MAGISTÉRIO	10.500.824,00	10.606.824,00	17.961.050,11	44.161.173,45	59,10
13.1 - Com Educação Infantil	1.823.200,00	1.823.200,00	0,00	0,00	0,00
13.2 - Com Ensino Fundamental	8.677.624,00	8.783.624,00	0,00	0,00	0,00
13.3 - Com Educação Básica	148.136.457,48	149.487.477,05	17.961.050,11	44.161.173,45	29,54
14 - OUTRAS DESPESAS	10.500.824,00	10.606.824,00	0,00	0,00	0,00
14.1 - Com Educação Infantil	1.823.200,00	1.823.200,00	0,00	0,00	0,00
14.2 - Com Ensino Fundamental	8.677.624,00	8.783.624,00	0,00	0,00	0,00
14.3 - Com Educação Básica	148.136.457,48	149.487.477,05	2.991.241,12	8.564.838,29	5,72
15 - TOTAL DAS DESPESAS DO FUNDEB (13 + 14)	317.274.562,96	320.188.602,10	20.952.291,23	52.726.011,74	16,46

DEDUÇÕES PARA FINS DE LIMITE DO FUNDEB PARA PAGAMENTO DOS PROFISSIONAIS DO MAGISTÉRIO	VALOR
16 - RESTOS A PAGAR INSCRITOS NO EXERCÍCIO SEM DISPONIBILIDADE FINANCEIRA DE RECURSOS DO FUNDEB	0,00
17 - DESPESAS CUSTEADAS COM O SUPERÁVIT FINANCEIRO DO EXERCÍCIO ANTERIOR DO FUNDEB	0,00
18 - TOTAL DAS DEDUÇÕES CONSIDERADAS PARA FINS DE LIMITE DO FUNDEB (16 + 17)	0,00
19 - MÍNIMO DE 60% NA REMUNERAÇÃO DO MAGISTÉRIO COM EDUCAÇÃO INFANTIL E ENSINO FUNDAMENTAL ((13 - 18) / (11) x 100) %	0,00

CONTROLE DA UTILIZAÇÃO DE RECURSOS NO EXERCÍCIO SUBSEQUENTE	VALOR
20 - RECURSOS RECEBIDOS DO FUNDEB EM [EXERCÍCIO_ ANTERIOR] QUE NÃO FORAM UTILIZADOS	0,00
21 - DESPESAS CUSTEADAS COM O SALDO DO ITEM 20 ATÉ O 1º TRIMESTRE DE [EXERCÍCIO]	0,00

MANUTENÇÃO E DESENVOLVIMENTO DO ENSINO - DESPESAS CUSTEADAS COM A RECEITA RESULTANTE DE IMPOSTOS E RECURSOS DO FUNDEB

RECEITAS COM AÇÕES TÍPICAS DE MDE	PREVISÃO INICIAL	PREVISÃO ATUALIZADA	RECEITAS REALIZADAS		
			No Bimestre	Até o Bimestre	%
22 - IMPOSTOS E TRANSFERÊNCIAS DESTINADAS À MDE (25% de 3)	45.456.723,27	45.456.723,27	7.868.874,53	22.998.328,21	50,59

DESPESAS COM AÇÕES TÍPICAS DE MDE	DOTAÇÃO INICIAL	DOTAÇÃO ATUALIZADA	DESPESAS LIQUIDADAS		
			No Bimestre	Até o Bimestre	%
23 - EDUCAÇÃO INFANTIL	1.823.200,00	1.823.200,00	111.247,26	222.284,56	12,19
24 - ENSINO FUNDAMENTAL	8.677.624,00	8.783.624,00	466.643,60	1.023.342,63	11,65
25 - ENSINO MÉDIO	1.488.240,00	1.488.240,00	380.136,66	768.611,77	51,64
26 - ENSINO SUPERIOR	0,00	0,00	0,00	0,00	0,00
27 - ENSINO PROFISSIONAL NÃO INTEGRADO AO ENSINO REGULAR	0,00	0,00	0,00	0,00	0,00
28 - OUTRAS	68.218.435,48	172.470.665,45	27.057.171,33	65.160.241,49	37,78
29 - TOTAL DAS DESPESAS COM AÇÕES TÍPICAS DE MDE (23 + 24 + 25 + 26 + 27 + 28)	80.207.499,48	184.565.729,45	28.015.198,85	67.174.480,45	36,39

DEDUÇÕES CONSIDERADAS PARA FINS DE LIMITE CONSTITUCIONAL	VALOR
30 - RESULTADO LÍQUIDO DAS TRANSFERÊNCIAS DO FUNDEB = (12)	43.010.331,85
31 - DESPESAS CUSTEADAS COM A COMPLEMENTAÇÃO DO FUNDEB NO EXERCÍCIO	0,00
32 - RECEITA DE APLICAÇÃO FINANCEIRA DOS RECURSOS DO FUNDEB ATÉ O BIMESTRE = (50 h)	0,00
33 - DESPESAS CUSTEADAS COM O SUPERÁVIT FINANCEIRO, DO EXERCÍCIO ANTERIOR, DO FUNDEB	0,00
34 - DESPESAS CUSTEADAS COM O SUPERÁVIT FINANCEIRO, DO EXERCÍCIO ANTERIOR, DE OUTROS RECURSOS DE IMPOSTOS	0,00
35 - RESTOS A PAGAR INSCRITOS NO EXERCÍCIO ANTERIOR SEM DISPONIBILIDADE FINANCEIRA DE RECURSOS DE IMPOSTOS VINCULADOS AO	0,00
36 - CANCELAMENTO, NO EXERCÍCIO, DE RESTOS A PAGAR INSCRITOS COM DISPONIBILIDADE FINANCEIRA DE RECURSOS DE IMPOSTOS VINC	0,00
37 - TOTAL DAS DEDUÇÕES CONSIDERADAS PARA FINS DE LIMITE CONSTITUCIONAL (30 + 31 + 32 + 33 + 34 + 35 + 36)	43.010.331,85
38 - TOTAL DAS DESPESAS PARA FINS DE LIMITE (29 - 37)	24.164.148,60
39 - MÍNIMO DE 25% DAS RECEITAS RESULTANTE DE IMPOSTOS EM MDE ((38 / 3) * 100)	26,26

OUTRAS INFORMAÇÕES PARA CONTROLE					
OUTRAS DESPESAS CUSTEADAS COM RECEITAS ADICIONAIS PARA FINANCIAMENTO DO ENSINO	DOTAÇÃO INICIAL	DOTAÇÃO ATUALIZADA	DESPESAS LIQUIDADAS		
			No Bimestre	Até o Bimestre	%

GOVERNO MUNICIPAL DE CAUCAIA
Relatório Resumido da Execução Orçamentária
Demonstrativo das Receitas e Despesas com Manutenção e Desenvolvimento do Ensino - MDE
Orçamentos Fiscal e da Seguridade Social
Período: Janeiro a Junho de 2013/Bimestre: Maio e Junho

RREO - ANEXO VIII (LDB, art. 72)

R\$ 1,00

OUTRAS INFORMAÇÕES PARA CONTROLE					
OUTRAS DESPESAS CUSTEADAS COM RECEITAS ADICIONAIS PARA FINANCIAMENTO DO ENSINO	DOTAÇÃO INICIAL	DOTAÇÃO ATUALIZADA	DESPESAS LIQUIDADAS		
			No Bimestre	Até o Bimestre	%
40 - DESPESAS CUSTEADAS COM A APLICAÇÃO FINANCEIRA DE OUTROS RECURSOS	0,00	0,00	0,00	0,00	0,00
41 - DESPESAS CUSTEADAS COM A CONTRIBUIÇÃO SOCIAL DO SALÁRIO-EDUCAÇÃO	0,00	0,00	0,00	0,00	0,00
42 - DESPESAS CUSTEADAS COM AS OPERAÇÕES DE CRÉDITO	0,00	0,00	0,00	0,00	0,00
43 - DESPESAS CUSTEADAS COM OUTRAS RECEITAS PARA FINANCIAMENTO DO ENSINO	0,00	0,00	0,00	0,00	0,00
44 - TOTAL DAS OUTRAS DESPESAS CUSTEADAS COM RECEITAS ADICIONAIS PARA FINANCIAMENTO DO ENSINO	0,00	0,00	0,00	0,00	0,00
45 - TOTAL GERAL DAS DESPESAS (29 + 44)	0,00	0,00	0,00	0,00	0,00
RESTOS A PAGAR INSCRITOS COM DISPONIBILIDADE FINANCEIRA DE RECURSOS DE IMPOSTOS VINCULADOS AO ENSINO	SALDO ATÉ O BIMESTRE		CANCELADOS EM 2013 (g)		
46 - RESTOS A PAGAR DE DESPESAS COM FUNDEB	0,00		0,00		
FLUXO FINANCEIRO DOS RECURSOS			VALOR		
			FUNDEB (h)	FUNDEF	
47 - SALDO FINANCEIRO EM 31 DE DEZEMBRO DE [EXERCÍCIO ANTERIOR]			0,00	0,00	
48 - (+) INGRESSO DE RECURSOS ATÉ O BIMESTRE			0,00	0,00	
49 - (-) PAGAMENTOS EFETUADOS ATÉ O BIMESTRE			0,00	0,00	
50 - (+) RECEITA DE APLICAÇÃO FINANCEIRA DOS RECURSOS ATÉ O BIMESTRE			0,00	0,00	
51 - (=) SALDO FINANCEIRO NO EXERCÍCIO ATUAL			0,00	0,00	
52 - SALDO ATUAL DAS CONTAS BANCÁRIAS DE VINCULAÇÃO AO FUNDEB 60% e 40% (((47 + 48) - 49) + 50)			0,00	0,00	


WASHINGTON LUIZ DE OLIVEIRA GOIS
PREFEITO MUNICIPAL


FRANCISCO ANTONIO NASCIMENTO NETO
Contabilista - CRC 10.648/0-5


AGEISA MARIA MONTEIRO RODRIGUES
CONTROLADORA GERAL DO MUNICÍPIO


RAMIRO CÉSAR DE PAULA BARROSO
SECRETÁRIO DE FINANÇAS E PLANEJAMENTO

GOVERNO MUNICIPAL DE CAUCAIA
Relatório Resumido de Execução Orçamentária
Demonstrativo das Receitas de Operações de Crédito e Despesas de Capital
Orçamento Fiscal e da Seguridade Social
Período: Janeiro a Junho de 2013/Bimestre: Maio e Junho


RREO - Anexo IX (LRF, Art. 52, inciso I, alíneas "a" e "b" do inciso II e §1º)

R\$ 1,00

RECEITAS	PREVISÃO ATUALIZADA (a)	RECEITAS REALIZADAS Até o Bimestre (b)		SALDO NÃO REALIZADO (c) = (a - b)
RECEITAS DE OPERAÇÕES DE CRÉDITO (I)	74.545.396,58	1.652.017,48		72.893.379,10
DESPESAS	DOTAÇÃO ATUALIZADA (d)	DESPESAS EXECUTADAS Até o Bimestre		SALDO NÃO EXECUTADO (g) = (d - (e + f))
		LIQUIDADAS (e)	INSCRITAS EM RESTOS A PAGAR NÃO PROCESSADOS (f)	
DESPESAS DE CAPITAL	150.466.654,67	7.080.040,41	-767.361,87	144.153.976,13
DESPESAS DE CAPITAL LÍQUIDA (II)	150.466.654,67	7.080.040,41	-767.361,87	144.153.976,13
RESULTADO PARA APURAÇÃO DA REGRA DE OURO (III) = (I - II)	-75.921.258,09	-4.660.661,06		-71.260.597,03


WASHINGTON LUIZ DE OLIVEIRA GOIS
PREFEITO MUNICIPAL


FRANCISCO ANTONIO NASCIMENTO NETO
Contabilista - CRC 10.648/0-5


AGEISA MARIA MONTEIRO RODRIGUES
CONTROLADORA GERAL DO MUNICÍPIO


RAMIRO CÉSAR DE PAULA BARROSO
SECRETÁRIO DE FINANÇAS E PLANEJAMENTO

GOVERNO MUNICIPAL DE CAUCAIA
 Relatório Resumido da Execução Orçamentária
 Demonstrativo da Projeção do Regime Próprio de Previdência dos Servidores
 Orçamentos da Seguridade Social
 Período: Janeiro a Junho de 2013/Bimestre: Maio e Junho


RREO - ANEXO X (LRF, art. 53, § 1º, inciso II)

R\$ 1,00

EXERCÍCIO	RECEITAS PREVIDENCIÁRIAS (a)	DESPESAS PREVIDENCIÁRIAS (a)	RESULTADO PREVIDENCIÁRIO (c) = (a - b)	SALDO FINANCEIRO DO EXERCÍCIO (d) = ("d" exercício anterior) + (c)
	0,00	0,00	0,00	0,00


 WASHINGTON LUIZ DE OLIVEIRA GOIS
 PREFEITO MUNICIPAL


 FRANCISCO ANTONIO NASCIMENTO NETO
 Contabilista - CRC 10.648/0-5


 AGEISA MARIA MONTEIRO RODRIGUES
 CONTROLADORA GERAL DO MUNICÍPIO


 RAMIRO CÉSAR DE PAULA BARROSO
 SECRETÁRIO DE FINANÇAS E PLANEJAMENTO

GOVERNO MUNICIPAL DE CAUCAIA
Relatório Resumido de Execução Orçamentária
Demonstrativo das Receita de Alienação de Ativos e Aplicação dos Recursos
Orçamento Fiscal e da Seguridade Social
Período: Janeiro a Junho de 2013/Bimestre: Maio e Junho

RREO - Anexo XI (LRF, Art. 52, inciso I, alíneas "a" e "b" do inciso II e §1º)


RS 1,00

RECEITAS	PREVISÃO ATUALIZADA (a)	RECEITAS REALIZADAS Até o Bimestre (b)		SALDO NÃO REALIZADO (c) = (a - b)
RECEITAS DE CAPITAL - ALIENAÇÃO DE ATIVOS (I) Alienação de Bens Móveis	164.871,14	0,00		164.871,14
DESPESAS	DOTAÇÃO ATUALIZADA (d)	DESPESAS EXECUTADAS Até o Bimestre		SALDO NÃO EXECUTADO (g) = (d - (e + f))
		LIQUIDADAS (e)	INSCRITAS EM RESTOS A PAGAR NÃO PROCESSADOS (f)	
APLICAÇÃO DOS RECURSOS DA ALIENAÇÃO DE ATIVOS (II)				
DESPESA DE CAPITAL				
Investimentos	148.130.354,67	0,00	0,00	148.130.354,67
Inversões Financeiras	17.100,00	0,00	0,00	17.100,00
Amortização da Dívida	2.319.200,00	0,00	0,00	2.319.200,00
DESPESAS CORRENTES DOS REGIMES DE PREVIDÊNCIA				
Regime Geral da Previdência Social	0,00	0,00	0,00	0,00
Regime Próprio de Previdência dos Servidores	0,00	0,00	0,00	0,00
	2012	2013		SALDO ATUAL
SALDO FINANCEIRO A APLICAR	(h)	(i) = (lb - (lle + llf))		(j) = (lllh + llji)
VALOR (III)	0,00	0,00		0,00

Fonte:


WASHINGTON LUIZ DE OLIVEIRA GOIS
PREFEITO MUNICIPAL


FRANCISCO ANTONIO NASCIMENTO NETO
Contabilista - CRC 10.648/0-5


AGEISA MARIA MONTEIRO RODRIGUES
CONTROLADORA GERAL DO MUNICÍPIO


RAMIRO CÉSAR DE PAULA BARROSO
SECRETÁRIO DE FINANÇAS E PLANEJAMENTO

GOVERNO MUNICIPAL DE CAUCAIA
Relatório Resumido da Execução Orçamentária
Demonstrativo da Receita e Despesa com Ações de Serviços Públicos de Saúde
Orçamentos Fiscal e da Seguridade Social
Período: Janeiro a Junho de 2013/Bimestre: Maio e Junho

RREO - ANEXO XII (ADCT, art. 77)

RS 1,00

RECEITAS	PREVISÃO INICIAL	PREVISÃO ATUALIZADA	RECEITAS REALIZADAS	
			Até o Bimestre	%
RECEITA DE IMPOSTOS	29.453.935,25	29.453.935,25	17.704.328,65	60,10
Imposto sobre a Propriedade Predial e Territorial Urbana	4.225.433,32	4.225.433,32	1.140.007,18	26,97
Imposto de Renda Retido nas Fontes Sobre Rendimentos do Trabalho	3.670.571,76	3.670.571,76	2.566.420,66	69,91
Imposto sobre Transmissão "Inter Vivos" de Bens Imóveis e de Direitos Reais sobre Imv	3.056.425,86	3.056.425,86	2.007.294,33	65,67
Imposto sobre Serviços de Qualquer Natureza	18.501.504,31	18.501.504,31	10.181.524,56	55,03
Multas e Juros de Mora da Dívida Ativa de Outros Tributos	0,00	0,00	10.431,61	0,00
Receita da Dívida Ativa - IPTU	0,00	0,00	1.603.035,51	0,00
RECEITA DA DÍVIDA ATIVA DO IMPOSTO SOBRE SERVIÇOS DE QUALQUER NAT	0,00	0,00	195.614,80	0,00
RECEITAS DE TRANSFERÊNCIAS CONSTITUCIONAIS LEGAIS	152.372.957,83	152.372.957,83	74.288.984,19	48,75
Cota-Parte do Fundo de Participação dos Municípios	86.645.127,96	86.645.127,96	37.643.787,41	43,44
Cota-Parte do Imposto Sobre a Propriedade Territorial Rural	126.810,90	126.810,90	19.387,94	15,28
Cota-Parte do Imposto Sobre Produtos Industrializados - Estados Exportadores de Pro	329.518,56	329.518,56	107.167,12	32,52
Transferência Financeira do ICMS - Desoneração - L.C. Nº 87/96	289.083,98	289.083,98	125.984,94	43,58
Cota-Parte do ICMS	59.918.334,60	59.918.334,60	30.869.127,80	51,51
Cota-Parte do IPVA	5.064.081,83	5.064.081,83	5.523.528,98	109,07
TOTAL	181.826.893,08	181.826.893,08	91.993.312,84	50,59

DESPESAS CORRENTES (Por Grupo de Natureza da Despesa)	DOTAÇÃO INICIAL	DOTAÇÃO ATUALIZADA	DESPESAS LIQUIDADAS	
			Até o Bimestre	%
DESPESAS CORRENTES	76.931.438,26	95.524.488,61	38.959.425,69	40,76
Pessoal e Encargos Sociais	40.680.100,80	63.342.300,80	30.263.477,21	47,77
Juros e Encargos da Dívida	0,00	0,00	0,00	0,00
Outras Despesas Correntes	36.251.337,46	32.182.187,81	8.695.948,48	27,02
DESPESAS DE CAPITAL	18.388.668,00	18.185.017,65	577.946,11	3,17
Investimentos	18.388.668,00	18.185.017,65	577.946,11	3,17
Inversões Financeiras	0,00	0,00	0,00	0,00
Amortização da Dívida	0,00	0,00	0,00	0,00
TOTAL (IV)	95.320.106,26	113.709.506,26	39.537.371,80	0,00

DESPESAS PRÓPRIAS COM AÇÕES E SERVIÇOS PÚBLICOS DE SAÚDE	DOTAÇÃO INICIAL	DOTAÇÃO ATUALIZADA	DESPESAS LIQUIDADAS	
			Até o Bimestre	%
DESPESAS COM SAÚDE (V) = (IV)	95.320.106,26	113.709.506,26	39.537.371,80	34,77
(-) DESPESAS COM INATIVOS E PENSIONISTAS	19.434.000,00	19.434.000,00	0,00	0,00
(-) DESPESAS CUSTEADAS COM OUTROS RECURSOS DESTINADOS À SAÚDE	26.153.513,04	26.153.513,04	26.153.513,04	100,00
Recursos de Transferências do Sistema Único de Saúde	0,00	0,00	0,00	0,00
Recursos de Operações de Crédito	0,00	0,00	0,00	0,00
Outros Recursos	0,00	0,00	0,00	0,00
(-) RESTOS A PAGAR INSCRITOS NO EXERCÍCIO SEM DISPONIBILIDADE FINANCEIR	0,00	0,00	0,00	0,00
TOTAL DAS DESPESAS PRÓPRIAS COM AÇÕES E SERVIÇOS PÚBLICOS DE SAÚDE	49.732.593,22	68.121.993,22	13.383.858,76	19,64

CONTROLE DE RESTOS A PAGAR VINCULADOS À SAÚDE INSCRITOS EM EXERCÍCIOS ANTERIORES	RESTOS A PAGAR INSCRITOS COM DISPONIBILIDADE FINANCEIRA DE RECURSOS PRÓPRIOS VINCULADOS			
	Inscritos em Exercícios Anteriores	Cancelado em 2013 (f)		
RESTOS A PAGAR DE DESPESAS PRÓPRIAS COM AÇÕES E SERVIÇOS PÚBLICOS DE SAÚDE (VII)	0,00	0,00		
PARTICIPAÇÃO DAS DESPESAS COM AÇÕES E SERVIÇOS PÚBLICOS DE SAÚDE NA RECEITA DE IMPOSTOS LÍQUIDA E TRANSFERÊNCIAS CONSTITUCIONAIS LEGAIS - LIMITE CONSTITUCIONAL <=> ((VI - VII f) / 1)	14,55			
DESPESAS COM SAÚDE (Por Subfunção)	DOTAÇÃO INICIAL	DOTAÇÃO ATUALIZADA	DESPESAS LIQUIDADAS	
			Até o Bimestre	%

GOVERNO MUNICIPAL DE CAUCAIA
Relatório Resumido da Execução Orçamentária
Demonstrativo da Receita e Despesa com Ações de Serviços Públicos de Saúde
Orçamentos Fiscal e da Seguridade Social
Período: Janeiro a Junho de 2013/Bimestre: Maio e Junho

RREO - ANEXO XII (ADCT, art. 77)

RS 1,00

DESPESAS COM SAÚDE (Por Subfunção)	DOTAÇÃO INICIAL	DOTAÇÃO ATUALIZADA	DESPESAS LIQUIDADAS	
			Até o Bimestre	%
Administração Geral	4.515.840,00	6.496.640,00	3.312.304,00	50,98
Assistência Comunitária	1.301.008,00	1.301.008,00	0,00	0,00
Atenção Básica	34.933.242,08	33.667.091,71	10.806.005,69	32,09
Assistência Hospitalar e Ambulatorial	49.899.398,20	66.127.046,55	23.327.155,74	35,27
Suporte Profilático e Terapêutico	1.278.600,00	1.432.800,00	387.148,11	27,02
Vigilância Sanitária	839.820,00	844.320,00	95.218,03	11,27
Vigilância Epidemiológica	2.517.200,00	3.805.600,00	1.609.540,23	42,29
Alimentação e Nutrição	35.000,00	35.000,00	0,00	0,00
TOTAL	95.320.106,26	113.709.506,26	39.537.371,80	34,77


WASHINGTON LUIZ DE OLIVEIRA GOIS
PREFEITO MUNICIPAL


FRANCISCO ANTONIO NASCIMENTO NETO
Contabilista - CRC-10.648/0-5


AGEISA MARIA MONTEIRO RODRIGUES
CONTROLADORA GERAL DO MUNICÍPIO


RAMIRO CÉSAR DE PAULA BARROSO
SECRETÁRIO DE FINANÇAS E PLANEJAMENTO

GOVERNO MUNICIPAL DE CAUCAIA
Relatório Resumido da Execução Orçamentária
Demonstrativo das Parcerias Público-Privadas
Orçamentos Fiscal e da Seguridade Social

Período: Janeiro a Junho de 2013/Bimestre: Maio e Junho

RREO - ANEXO XIII (Lei nº 11.079 de 30.12.2004, arts. 22, 25 e 26)

R\$ 1,00


ESPECIFICAÇÃO	SALDO TOTAL EM 31 DE DEZEMBRO DO EXERCÍCIO ANTERIOR (a)	REGISTROS EFETUADOS EM 2013		SALDO TOTAL
		No Bimestre	Até o Bimestre (b)	
TOTAL DE ATIVOS	0,00	0,00	0,00	0,00
Direitos Futuros	0,00	0,00	0,00	0,00
Ativos Contabilizados na SPE	0,00	0,00	0,00	0,00
Contrapartida parameter Provisões de PPP	0,00	0,00	0,00	0,00
TOTAL DE PASSIVOS (I)	0,00	0,00	0,00	0,00
Obrigações Não Relacionadas a Serviços	0,00	0,00	0,00	0,00
Contrapartida para Ativos da SPE	0,00	0,00	0,00	0,00
Provisões de PPP	0,00	0,00	0,00	0,00
GARANTIAS DE PPP (II)	0,00	0,00	0,00	0,00
SALDO LÍQUIDO DE PASSIVOS DE PPP (III) = (I - II)	0,00	0,00	0,00	0,00
PASSIVOS CONTINGENTES	0,00	0,00	0,00	0,00
Contraprestações Futuras	0,00	0,00	0,00	0,00
Riscos Não Provisionados	0,00	0,00	0,00	0,00
Outros Passivos Contingentes	0,00	0,00	0,00	0,00
ATIVOS CONTINGENTES	0,00	0,00	0,00	0,00
Serviços Futuros	0,00	0,00	0,00	0,00
Outros Ativos Contingentes	0,00	0,00	0,00	0,00

DESPESAS DE PPP	EXERCÍCIO ANTERIOR	EXERCÍCIO CORRENTE (EC)	<EC+1>	<EC+2>	<EC+3>	<EC+4>	<EC+5>	<EC+6>	<EC+7>	<EC+8>	<EC+9>
Do Ente Federado	0,00	0,00	0,00	0,00	0,00	0,00	0,00	0,00	0,00	0,00	0,00
Das Estadais Não-Dependentes	0,00	0,00	0,00	0,00	0,00	0,00	0,00	0,00	0,00	0,00	0,00
TOTAL DAS DESPESAS	0,00	0,00	0,00	0,00	0,00	0,00	0,00	0,00	0,00	0,00	0,00
RECEITA CORRENTE LÍQUIDA (RCL)	0,00	0,00	0,00	0,00	0,00	0,00	0,00	0,00	0,00	0,00	0,00
TOTAL DAS DESPESAS / RCL (%)	0,00	0,00	0,00	0,00	0,00	0,00	0,00	0,00	0,00	0,00	0,00

Nota:


WASHINGTON LUIZ DE OLIVEIRA GOIS
PREFEITO MUNICIPAL


FRANCISCO ANTONIO NASCIMENTO NETO
Contabilista - CRC-10.648/0-5


AGEISA MARIA MONTEIRO RODRIGUES
CONTROLADORA GERAL DO MUNICÍPIO


RAMIRO CÉSAR DE PAULA BARROSO
SECRETÁRIO DE FINANÇAS E PLANEJAMENTO

GOVERNO MUNICIPAL DE CAUCAIA
 Relatório Resumido de Execução Orçamentária
Demonstrativo Simplificado do Relatório Resumido da Execução Orçamentária
 Orçamento Fiscal e da Seguridade Social
 Período: Janeiro a Junho de 2013/Bimestre: Maio e Junho

RREO - Anexo XIV (LRF, Art. 52, inciso I, alíneas "a" e "b" do inciso II e §1º)

R\$ 1,00

DESPESAS COM AÇÕES TÍPICAS DE MDE	Valor Apurado Até o Bimestre	Limites Constitucionais Anuais	
		% Mínimo a Aplicar no Exercício	% Aplicado Até o Bimestre
Mínimo Anual de <18% / 25%> das Receitas de Impostos em	24.164.148,60	25,00	26,26
Mínimo Anual de 60% do FUNDEB na Remuneração do	44.161.173,45	60,00	59,10
DESPESAS COM AÇÕES E SERVIÇOS PÚBLICOS DE SAÚDE	Valor Apurado Até o Bimestre	Limite Constitucional Anual	
		% Mínimo a Aplicar no Exercício	% Aplicado Até o Bimestre
Despesas Próprias com Ações e Serviços Públicos de Saúde	13.383.858,76	15,00	14,55


 WASHINGTON LUIZ DE OLIVEIRA GOIS
 PREFEITO MUNICIPAL


 FRANCISCO ANTONIO NASCIMENTO NETO
 Contabilista - CRC 10.648/0-5


 AGEISA MARIA MONTEIRO RODRIGUES
 CONTROLADORA GERAL DO MUNICÍPIO


 RAMIRO CÉSAR DE PAULA BARROSO
 SECRETÁRIO DE FINANÇAS E PLANEJAMENTO